



PEMERINTAH KABUPATEN CILACAP

**DOKUMEN PELAKSANAAN ANGGARAN
SATUAN KERJA PERANGKAT DAERAH
(DPA SKPD)**

BLUD RSUD Cilacap

TAHUN ANGGARAN 2017

KODE	NAMA FORMULIR
DPA SKPD	Ringkasan Dokumen Pelaksanaan Anggaran Satuan Kerja Perangkat Daerah
DPA SKPD 1	Rincian Dokumen Pelaksanaan Anggaran Pendapatan Satuan Kerja Perangkat Daerah
DPA SKPD 2.1	Rincian Dokumen Pelaksanaan Anggaran Belanja Tidak Langsung Satuan Kerja Perangkat Daerah
DPA SKPD 2.2	Rekapitulasi Belanja Langsung menurut Program dan Kegiatan Satuan Kerja Perangkat Daerah
DPA SKPD 2.2.1	Rincian Dokumen Pelaksanaan Anggaran Belanja Langsung Program dan Per Kegiatan Satuan Kerja Perangkat Daerah
DPA SKPD 3.1	Rincian Penerimaan Pembiayaan Daerah
DPA SKPD 3.2	Rincian Pengeluaran Pembiayaan Daerah





**RINGKASAN DOKUMEN PELAKSANAAN ANGGARAN
SATUAN KERJA PERANGKAT DAERAH**

DPA SKPD

PEMERINTAH KABUPATEN CILACAP
Tahun Anggaran 2017

Urusan Pemerintahan : 1.02 Urusan Wajib Pelayanan Dasar Kesehatan
Organisasi : 1.02.02 BLUD RSUD Cilacap
Sub Unit Organisasi : 1.02.02.01 BLUD RSUD Cilacap (SKPD)

KODE REKENING	URATAN	JUMLAH (Rp)
1	2	3
4	PENDAPATAN	89.749.500.000,00
4.1	PENDAPATAN ASLI DAERAH	89.749.500.000,00
4.1.4	Lain-lain Pendapatan Asli Daerah yang Sah	89.749.500.000,00
5	BELANJA	136.061.228.000,00
5.1	BELANJA TIDAK LANGSUNG	22.236.811.000,00
5.1.1	Belanja Pegawai	22.236.811.000,00
5.2	BELANJA LANGSUNG	113.824.417.000,00
5.2.1	Belanja Pegawai	36.556.800.000,00
5.2.2	Belanja Barang dan Jasa	38.190.230.000,00
5.2.3	Belanja Modal	39.077.387.000,00
	SURPLUS / (DEFISIT)	(46.311.728.000,00)

RENCANA PELAKSANAAN ANGGARAN SATUAN KERJA PERANGKAT DAERAH PERTRIWULAN

NO.	URAIAN	TRIWULAN				JUMLAH
		I	II	III	IV	
1	2	3	4	5	6	7
1	Pendapatan	22.437.375.000,00	22.437.375.000,00	22.437.375.000,00	22.437.375.000,00	89.749.500.000,00
2.1	Belanja Tidak Langsung	4.884.390.999,00	6.384.173.332,00	4.884.390.999,00	6.083.855.670,00	22.236.811.000,00
2.2	Belanja Langsung	39.394.820.600,00	28.456.437.000,00	28.456.437.000,00	17.516.712.400,00	113.824.417.000,00
3.1	Penerimaan Pembiayaan	0,00	0,00	0,00	0,00	0,00
3.2	Pengeluaran Pembiayaan	0,00	0,00	0,00	0,00	0,00

Cilacap, 10 Januari 2017

Menyetujui

SEKRETARIS DAERAH

Des. SUTARJO, MP

NIP. 19600325 198703 1 004





PEMERINTAH KABUPATEN CILACAP

**DOKUMEN PELAKSANAAN ANGGARAN
SATUAN KERJA PERANGKAT DAERAH
(DPA SKPD)**

TAHUN ANGGARAN 2017

PENDAPATAN


NO DPA SKPD :

1.02	02	00	00	4
------	----	----	----	---

URUSAN PEMERINTAHAN : 1 . 02 Urusan Wajib Pelayanan Dasar Kesehatan
ORGANISASI : 1 . 02 . 02 BLUD RSUD Cilacap
SUB UNIT ORGANISASI : 1 . 02 . 02 . 01 BLUD RSUD Cilacap (SKPD)

**PENGGUNA ANGGARAN/
KUASA PENGGUNA ANGGARAN**

NAMA : dr. PRAMESTI GRIANA DEWI, M.Kes, M.Si
NIP : 19641128 199103 2 003
JABATAN : DIREKTUR RSUD CILACAP





**DOKUMEN PELAKSANAAN ANGGARAN
SATUAN KERJA PERANGKAT DAERAH**

NOMOR DPA SKPD

1.02 02 00 00 4

DPA SKPD
1

PEMERINTAH KABUPATEN CILACAP
Tahun Anggaran 2017

Urusan Pemerintahan : 1.02 Urusan Wajib Pelayanan Dasar Kesehatan
Organisasi : 1.02.02 BLUD RSUD Cilacap
Sub Unit Organisasi : 1.02.02.01 BLUD RSUD Cilacap (SKPD)

RINCIAN DOKUMEN PELAKSANAAN ANGGARAN PENDAPATAN SATUAN KERJA PERANGKAT DAERAH

KODE REKENING	URAIAN	RINCIAN PERHITUNGAN			JUMLAH (Rp)
		Volume	Satuan	Tarif / Harga	
1	2	3	4	5	6 = 3 x 5
4	PENDAPATAN				89.749.500.000,00
4.1	PENDAPATAN ASLI DAERAH				89.749.500.000,00
4.1.4	Lain-lain Pendapatan Asli Daerah yang Sah				89.749.500.000,00
4.1.4.16	Pendapatan BLUD				89.749.500.000,00
4.1.4.16.01	Pendapatan Jasa Layanan Umum BLUD				88.797.750.000,00
	- Pendapatan Jasa Layanan Umum BLUD	1	tahun	88.797.750.000	88.797.750.000,00
4.1.4.16.03	Pendapatan Hasil Kerjasama BLUD				538.727.000,00
	- Pendapatan Hasil Kerjasama BLUD	1	tahun	538.727.000	538.727.000,00
4.1.4.16.04	Pendapatan Lain-lain BLUD				413.023.000,00
	- Pendapatan lain-lain BLUD	1	tahun	413.023.000	413.023.000,00

RENCANA PENDAPATAN PER TRIWULAN

Triwulan I	Rp22.437.375.000,00
Triwulan II	Rp22.437.375.000,00
Triwulan III	Rp22.437.375.000,00
Triwulan IV	Rp22.437.375.000,00
Jumlah	Rp89.749.500.000,00

Mengetahui,
Cilacap, 10 Januari 2017
PPKD SELAKU BUD

Drs. SUBIHARTO, M.Si
NIP. 19610102 198503 1 015

Cilacap, 10 Januari 2017
DIREKTUR RSUD CILACAP

dr. PRAMESTI GRIANA DEWI, M.Kes, M.Si
NIP. 19641128 199103 2 003

TIM ANGGARAN PEMERINTAH DAERAH

No.	NAMA	NIP	JABATAN	TANDA TANGAN
1	Drs. FARID MA'RUF, MM	19620322 198607 1 002	Kepala BAPPSELITBANGDA Kabupaten Cilacap	
2	Drs. SUBIHARTO, M.Si	19610102 198503 1 015	Kepala BPPKAD Kabupaten Cilacap	
3	TOTO WIDIYANTO, S.Psi	19630104 199703 1 002	Kepala Bagian Administrasi Pembangunan Serda Kab. Cilacap	

**POKJA VERIFIKASI
RKA / DPA / DPPA**



PEMERINTAH KABUPATEN CILACAP

**DOKUMEN PELAKSANAAN ANGGARAN
SATUAN KERJA PERANGKAT DAERAH
(DPA SKPD)**

TAHUN ANGGARAN 2017

BELANJA TIDAK LANGSUNG

NO DPA SKPD :

1.02	02	00	00	5	1
------	----	----	----	---	---

URUSAN PEMERINTAHAN : 1 . 02 Urusan Wajib Pelayanan Dasar Kesehatan
ORGANISASI : 1 . 02 . 02 BLUD RSUD Cilacap
SUB UNIT ORGANISASI : 1 . 02 . 02 . 01 BLUD RSUD Cilacap (SKPD)

**PENGGUNA ANGGARAN/
KUASA PENGGUNA ANGGARAN**

NAMA : dr. PRAMESTI GRIANA DEWI, M.Kes, M.Si
NIP : 19641128 199103 2 003
JABATAN : DIREKTUR RSUD CILACAP






**DOKUMEN PELAKSANAAN ANGGARAN
SATUAN KERJA PERANGKAT DAERAH**

NOMOR DPA SKPD

1.02 02 00 00 5 1

DPA SKPD
2.1

PEMERINTAH KABUPATEN CILACAP
Tahun Anggaran 2017



Urusan Pemerintahan : 1.02 Urusan Wajib Pelayanan Dasar Kesehatan
Organisasi : 1.02.02 BLUD RSUD Cilacap
Sub Unit Organisasi : 1.02.02.01 BLUD RSUD Cilacap (SKPD)

**RINCIAN DOKUMEN PELAKSANAAN ANGGARAN
BELANJA TIDAK LANGSUNG SATUAN KERJA PERANGKAT DAERAH**


KODE REKENING	URAIAN	RINCIAN PERHITUNGAN			JUMLAH (Rp)
		Volume	Satuan	Harga Satuan	
1	2	3	4	5	6 = 3 x 5
5	BELANJA				22.236.811.000,00
5.1	BELANJA TIDAK LANGSUNG				22.236.811.000,00
5.1.1	Belanja Pegawai				22.236.811.000,00
5.1.1.01	Belanja Gaji dan Tunjangan				22.236.811.000,00
5.1.1.01.01	Gaji Pokok PNS/Uang Representasi				16.679.054.000,00
	Gaji Pokok PNS				16.679.054.000,00
	- Gol. IV	644,00	org/bin	4.377.000	2.818.788.000,00
	- Gol. III	3.108,00	org/bin	3.320.000	10.318.560.000,00
	- Gol. II	1.274,00	org/bin	2.585.000	3.293.290.000,00
	- Gol. I	112,00	org/lin	2.218.000	248.416.000,00
5.1.1.01.02	Tunjangan Keluarga				1.634.620.000,00
	Tunjangan Keluarga				1.634.620.000,00
	- Gol. IV	1.105,00	org/bin	225.000	248.625.000,00
	- Gol. III	5.720,00	org/bin	175.000	1.081.000.000,00
	- Gol. II	2.419,00	org/bin	145.000	350.610.000,00
	- Gol. I	295,00	org/bin	115.000	34.385.000,00
5.1.1.01.03	Tunjangan Jabatan				204.473.000,00
	Tunjangan Jabatan				204.473.000,00
	- Eselon II B	13,00	org/bin	2.025.000	26.325.000,00
	- Eselon III A	104,00	org/bin	1.260.000	131.040.000,00
	- Eselon IV A	78,00	org/bin	540.000	42.120.000,00
	- Acres	1,00	th	4.988.000	4.988.000,00
5.1.1.01.04	Tunjangan Fungsional				1.816.100.000,00
	Tunjangan Fungsional				1.816.100.000,00
	-	3.302,00	org/bin	550.000	1.816.100.000,00
5.1.1.01.05	Tunjangan Fungsional Umum				248.978.000,00
	Tunjangan Fungsional Umum				248.978.000,00
	-	1.311,00	org/bin	185.000	242.965.000,00
	- Acres	1,00	th	6.073.000	6.073.000,00
5.1.1.01.06	Tunjangan Beras				980.733.338,00
	Tunjangan Beras				980.733.338,00
	-	13.212,00	org/bin	72.420	956.813.040,00
	- Acres	1,00	th	23.920.298	23.920.298,00
5.1.1.01.07	Tunjangan PPh/Tunjangan Khusus				113.036.000,00
	Tunjangan PPh				113.036.000,00
	-	5.133,00	org/bin	22.000	113.036.000,00
5.1.1.01.08	Pembulatan Gaji				508.662,00
	Pembulatan Gaji				508.662,00
	-	5.135,00	org/bin	99	508.662,00
5.1.1.01.09	Juran Asuransi Kesehatan				480.036.000,00
	Juran Asuransi Kesehatan				480.036.000,00
	-	4.404,00	org/bin	109.000	480.036.000,00
5.1.1.01.21	Juran Asuransi Tenaga Kerja				79.272.000,00
	Juran Asuransi Tenaga Kerja				79.272.000,00
	-	4.404,00	org/bin	18.000	79.272.000,00


**RINCIAN DOKUMEN PELAKSANAAN ANGGARAN
BELANJA TIDAK LANGSUNG SATUAN KERJA PERANGKAT DAERAH**


KODE REKENING	URAIAN	RINCIAN PERHITUNGAN			JUMLAH (Rp)
		Volume	Satuan	Marga Satuan	
1	2	3	4	5	6 = 3 x 5


RENCANA PENARIKAN DANA PER TRIWULAN

Triwulan I	Rp 4.881.390.999,00
Triwulan II	Rp 6.381.173.332,00
Triwulan III	Rp 4.881.390.999,00
Triwulan IV	Rp 6.081.855.670,00
Jumlah	Rp 22.236.811.000,00



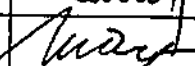
Mengesahkan,
Cilacap, 10 Januari 2017
BPPKAD SELAKU BUD

Drs. SUBIHARTO, M.Si
NIP. 196101021985031015



Cilacap, 10 Januari 2017
DIREKTUR RSUD CILACAP

dr. PRAMESRI GIANA DEWI, M.Kes, M.Si
NIP. 1198411281991032003



TIM ANGGARAN PEMERINTAH DAERAH

No	NAMA	NIP	JABATAN	TANDA TANGAN
1	Drs. FARID MA'RUF, MM	196203221936071002	Kepala BAPPELITBANGDA Kabupaten Cilacap	
2	Drs. SUBIHARTO, M.Si	196101021985031015	Kepala BPPKAD Kabupaten Cilacap	
3	TOTO WIDIYANTO, S.Psi	196301041997031002	Kepala Bagian Administrasi Pembangunan Setda Kab. Cilacap	

**POKJA VERIFIKASI
RKA / DPA / DPPA**



**DOKUMEN PELAKSANAAN ANGGARAN
SATUAN KERJA PERANGKAT DAERAH**

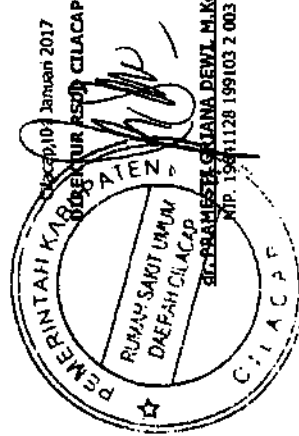

**DPA SKPD
2.2**

**PEMERINTAH KABUPATEN CILACAP
Tahun Anggaran 2017**

Urusan Pemerintahan : 1.02 Urusan Wajib Pelayanan Dasar Kesehatan
 Organisasi : 1.02.02 BLUD RSUD Cilacap
 Sub Unit Organisasi : 1.02.02.01 BLUD RSUD Cilacap (SKPD)

REKAPITULASI BELANJA LANGSUNG MENURUT PROGRAM DAN KEGIATAN SATUAN KERJA PERANGKAT DAERAH




KODE PROGRAM & KEGIATAN	URAIAN	LOKASI KEGIATAN	TARGET KINERJA	Sumber Dana	TRIWULAN				JUMLAH
					I	II	III	IV	
1	2	3	4	5	6	7	8	9	10 = 6 + 7 + 8 + 9
1.02.1.02.02.16	Program Upaya Kesehatan Masyarakat	Kab. Cilacap	100 %		12.501.000,00	12.501.000,00	12.501.000,00	12.497.000,00	50.000.000,00
1.02.1.02.02.16.43	Fasilitasi upaya kesehatan perempuan dan anak terhadap tindak kekerasan		12 bulan	9	12.501.000,00	12.501.000,00	12.501.000,00	12.497.000,00	50.000.000,00
1.02.1.02.02.26	Program Pengadaan, Peningkatan Sarana Dan Prasarana Rumah Sakit/ Rumah Sakit Jiwa/ Rumah Sakit Panu-Panu/ Rumah Sakit Mata		100 %		7.207.200.000,00	6.006.561.000,00	6.006.561.000,00	4.804.595.000,00	24.024.917.000,00
1.02.1.02.02.26.01	Pembangunan rumah sakit								
1.02.1.02.02.26.18	Pengadaan Alat-Alat Kesehatan Rumah Sakit	Kab. Cilacap	6552 m ² , 3 Lantai 33 unit	9	6.000.000.000,00	5.000.001.000,00	5.000.001.000,00	3.999.998.000,00	20.000.000.000,00
1.02.1.02.02.33	Program Peningkatan Mutu Pelayanan Kesehatan Blud		100 %	4	1.207.200.000,00	1.006.560.000,00	1.006.560.000,00	804.597.000,00	4.024.917.000,00
1.02.1.02.02.33.01	Pelayanan dan Pendukung Pelayanan RLUD	Kab. Cilacap	1 keg. 12 bulan	1	32.175.129.600,00	22.437.375.000,00	22.437.375.000,00	12.699.620.400,00	89.749.500.000,00
			JUMLAH		33.394.830.600,00	28.456.437.000,00	28.456.437.000,00	17.516.712.400,00	113.824.417.000,00




REKAPITULASI BELANDA LANGSUNG MENURUT PROGRAM DAN KEGIATAN SATUAN KERJA PERANGKAT DAERAH

KODE PROGRAM & KEGIATAN	URAIAN	LOKASI KEGIATAN	TARGET KINERJA	Sumber Dana	TRIWULAN				JUMLAH
					I	II	III	IV	
1	2	3	4	5	6	7	8	9	10 = 6 + 7 + 8 + 9

TIM ANGGARAN PEMERINTAH DAERAH

No.	N A M A	NIP	JABATAN	TANDA TANGAN
1	Drs. FARID MARUF, MM	19626322 198607 1 002	Kepala BAPPETITGANGDA Kabupaten Cilacap	
2	Drs. SUBIHARTO, M.Si	19610102 198503 1 015	Kepala BPKAD Kabupaten Cilacap	
3	TOTO WIDIYANTO, S.Psi	19630104 199703 1 002	Kepala Bagian Administrasi Pembangunan Setda Kab. Cilacap	





**DOKUMEN PELAKSANAAN ANGGARAN
SATUAN KERJA PERANGKAT DAERAH**

NOMOR DPA SKPD

1.02.1.02.02.16.43 5 2

**DPA SKPD
2.2.1**

PEMERINTAH KABUPATEN CILACAP

Tahun Anggaran 2017

Urusan Pemerintahan	: 1.02.1.02	Urusan Wajib Pelayanan Dasar Kesehatan
Organisasi	: 1.02.1.02.02	BLUD RSUD Cilacap
Suo Organisasi	: 1.02.1.02.02.01	BLUD RSUD Cilacap (SKPD)
Program	: 1.02.1.02.02.16	Program Upaya Kesehatan Masyarakat
Kegiatan	: 1.02.1.02.02.16.43	Fasilitasi upaya kesehatan perempuan dan anak terhadap tindak kekerasan
Lokasi Kegiatan	: Kab. Cilacap	
Sumber Dana	: 9 APBD	

INDIKATOR & TOLOK UKUR KINERJA BELANJA LANGSUNG

INDIKATOR	TOLOK UKUR KINERJA	TARGET KINERJA
CAPAIAN PROGRAM	Tercapainya upaya peningkatan kesehatan masyarakat	100 %
MASUKAN	Jumlah Dana	Rp. 50.000.000
KELUARAN	Terfasilitasinya perlindungan perempuan dan anak terhadap tindak kekerasan	12 bulan
HASIL	Peningkatan kualitas perlindungan perempuan dan anak terhadap tindak kekerasan	100 %

Kelompok Sasaran Kegiatan : Pelaksanaan fasilitasi upaya perlindungan perempuan dan anak terhadap tindak kekerasan

**RINCIAN DOKUMEN PELAKSANAAN ANGGARAN BELANJA LANGSUNG PROGRAM DAN PER KEGIATAN
SATUAN KERJA PERANGKAT DAERAH**



KODE REKENING	URAIAN	RINCIAN PERHITUNGAN			
		Volume	Satuan	Harga Satuan	JUMLAH (Rp)
1	2	3	4	5	6 = 3 x 5
5	BELANJA				50.000.000,00
5.2	BELANJA LANGSUNG				50.000.000,00
5.2.2	Belanja Barang dan Jasa				50.000.000,00
5.2.2.03	Belanja Jasa Kantor				50.000.000,00
5.2.2.03.20	Belanja Jasa Pelayanan Kesehatan				50.000.000,00
	Upaya Kesehatan perempuan dan anak terhadap tindak kekerasan				50.000.000,00
	Fasilitasi perlindungan perempuan dan anak terhadap tindak kekerasan	1,00	tahun	50.000.000,00	50.000.000,00

JUMLAH TOTAL BELANJA

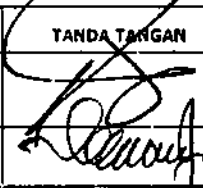


50.000.000,00



**RINCIAN DOKUMEN PELAKSANAAN ANGGARAN BELANJA LANGSUNG PROGRAM DAN PER KEGIATAN
SATUAN KERJA PERANGKAT DAERAH**

KODE REKENING	URAIAN	RINCIAN PERHITUNGAN			
		Volume	Satuan	Harga Satuan	JUMLAH (Rp)
1	2	3	4	5	6 = 3 x 5
<p>BENCANA PENARIKAN DANA PER TRIWULAN :</p> <p>Triwulan I : Rp 12.501.000,00</p> <p>Triwulan II : Rp 12.501.000,00</p> <p>Triwulan III : Rp 12.501.000,00</p> <p>Triwulan IV : Rp 12.497.000,00</p> <p>Jumlah : Rp 50.000.000,00</p>		<div style="text-align: right;">  <p>Cilacap, 10 Januari 2017 Dir. Ramesti Grahana Dewi, M.Kes., M.Si NIP. 19641203991032003</p> </div> <div style="text-align: right;">  <p>Cilacap, 10 Januari 2017 Mengesahkan, PPKO SELAKU BUD Drs. Subiharto, M.Si NIP. 195061021985031015</p> </div>			

TIM ANGGARAN PEMERINTAH DAERAH

NO	NAMA	NIP	JABATAN	TANDA TANGAN
1	Drs. FARID MA'RUF, MM	19620322 198607 1 002	Kepala BAIPELITBANGDA Kabupaten Cilacap	
2	Drs. SUBIHARTO, M.Si	19610102 198503 1 015	Kepala RPPKAD Kabupaten Cilacap	
3	TOTO WIDIYANTO, S.Psi	19630104 199703 1 002	Kepala Bagian Administrasi Pembangunan Setda Kab. Cilacap	





**DOKUMEN PELAKSANAAN ANGGARAN
SATUAN KERJA PERANGKAT DAERAH**

NOMOR DPA SKPD

DPA SKPD
2.2.1

1.02.1.02.02.26.01

5 2

PEMERINTAH KABUPATEN CILACAP

Tahun Anggaran 2017

Urusan Pemerintahan : 1.02.1.02
Organisasi : 1.02.1.02.02
Sub Organisasi : 1.02.1.02.02.01
Program : 1.02.1.02.02.26
Kegiatan : 1.02.1.02.02.26.01
Lokasi Kegiatan : Kab. Cilacap
Sumber Dana : 9 APBD

Urusan Wajib Pelayanan Dasar Kesehatan
BLUD RSUD Cilacap
BLUD RSUD Cilacap (SKPD)
Program Pengadaan, Peningkatan Sarana Dan Prasarana Rumah Sakit/ Rumah Sakit Jiwa/ Rumah Sakit Paru-Paru/ Rumah Sakit Mata
Pembangunan rumah sakit



INDIKATOR & TOLOK UKUR KINERJA BELANJA LANGSUNG


INDIKATOR	TOLOK UKUR KINERJA	TARGET KINERJA
CAPAIAN PROGRAM	Tercapainya Peningkatan Sarana Prasarana Rumah Sakit	100 %
MASUKAN	Jumlah Dana	Rp. 70.000.000.000
KELUARAN	Terbangunnya Gedung Rumah Sakit	6.552 m2, 3 Lantai
HASIL	Meningkatnya kenyamanan pegawai, pelanggan internal dan eksternal Rumah Sakit	100 %

Kelompok Sisaran Kegiatan : Terlaksananya pembangunan gedung Rumah Sakit

**RINCIAN DOKUMEN PELAKSANAAN ANGGARAN BELANJA LANGSUNG PROGRAM DAN PER KEGIATAN
SATUAN KERJA PERANGKAT DAERAH**

KODE REKENING	URAIAN	RINCIAN PERHITUNGAN			
		Volume	Satuan	Karga Satuan	JUMLAH (Rp)
1	2	3	4	5	6 = 3 x 5
5	BELANJA				20.000.000.000,00
5.2	BELANJA LANGSUNG				20.000.000.000,00
5.2.3	Belanja Modal				20.000.000.000,00
5.2.3.49	Belanja Modal Gedung dan Bangunan - Pengadaan Bangunan Gedung Tempat Kerja				20.000.000.000,00
5.2.3.49.06	Belanja Modal Gedung dan Bangunan - Pengadaan Bangunan Kesehatan				20.000.000.000,00
	Pembangunan Gedung Rawat Jalan				19.378.117.500,00
	- Pembangunan Gedung Rawat Jalan 3 lantai	1,00	paket	19.378.117.500,00	19.378.117.500,00
	Biaya Konsultan Pengawas				407.000.000,00
	- Konsultan Pengawas	1,00	paket	407.000.000,00	407.000.000,00
	Biaya Panitia Pengadaan Pekerjaan Konstruksi				8.700.000,00
	- Ketua	1,00	org/ukt	1.400.000,00	1.400.000,00
	- Sekretaris	1,00	org/pkt	1.300.000,00	1.300.000,00
	- Anggota	5,00	org/pkt	1.200.000,00	6.000.000,00
	Biaya Panitia Pengadaan Jasa Konsultansi - Pengawas Kegiatan				2.650.000,00
	- Ketua	1,00	org/pkt	600.000,00	600.000,00
	- Sekretaris	1,00	org/pkt	550.000,00	550.000,00
	- Anggota	3,00	org/pkt	500.000,00	1.500.000,00
	Biaya Panitia Peneliti Pelaksanaan Kontrak				4.150.000,00
	- Ketua	1,00	org/pkt	900.000,00	900.000,00
	- Sekretaris	1,00	org/pkt	850.000,00	850.000,00
	- Anggota	3,00	Org/pkt	800.000,00	2.400.000,00
	Biaya Honorarium Pejabat Penerima Hasil Pekerjaan-Konstruksi				3.950.000,00
	- Ketua	1,00	org/pkt	900.000,00	900.000,00
	- Sekretaris	1,00	org/pkt	800.000,00	800.000,00
	- Anggota	3,00	org/pkt	750.000,00	2.250.000,00
	Biaya Honorarium Pejabat Penerima Hasil Pekerjaan-Konsultansi				750.000,00
	- Ketua	1,00	org/pkt	300.000,00	300.000,00

**RINCIAN DOKUMEN PELAKSANAAN ANGGARAN BELANJA LANGSUNG PROGRAM DAN PER KEGIATAN
SATUAN KERJA PERANGKAT DAERAH**



KODE REKENING	URAIAN	RINCIAN PERHITUNGAN			
		Volume	Satuan	Harga Satuan	JUMLAH (Rp)
1	2	3	4	5	6 = 3 x 5
	- Sekretaris	1,00	org/pkt	250.000,00	250.000,00
	- Anggota	1,00	org/pkt	200.000,00	200.000,00
	Biaya Honorarium Petugas Pengelola Keuangan				80.160.000,00
	- Pejabat Pengguna Anggaran	12,00	org/pkt	1.910.000,00	22.920.000,00
	- Pejabat Pembuat Komitmen	12,00	org/bln	1.850.000,00	22.200.000,00
	- Pejabat Pelaksana Teknis Kegiatan (PPTK-Konstruksi)	12,00	org/bln	850.000,00	10.200.000,00
	- Pejabat Pelaksana Teknis Kegiatan (PPTK-Konsultansi)	12,00	org/bln	450.000,00	5.400.000,00
	- Bendahara	12,00	org/bln	1.320.000,00	15.840.000,00
	- Staf Teknis	36,00	org/bln	100.000,00	3.600.000,00
	Biaya Barang dan Jasa				34.207.500,00
	- Ballpoint pentel	15,00	bh	40.000,00	600.000,00
	- Ballpoint Standar Hitam	25,00	bh	2.000,00	50.000,00
	- Ballpoint Standar merah	25,00	bh	2.000,00	50.000,00
	- Binder Klip no. 1:1	200,00	dus	13.000,00	2.600.000,00
	- Binder Klip no. 200	200,00	dus	24.400,00	4.880.000,00
	- Binder Klip no. 260	200,00	dus	32.600,00	6.520.000,00
	- Box file besar	50,00	bh	30.000,00	1.500.000,00
	- CD-RW (blank)	50,00	bh	10.000,00	500.000,00
	- Isi Staples HD 10	50,00	bh	3.500,00	175.000,00
	- Isi Staples HD 50	50,00	bh	8.250,00	412.500,00
	- Kertas HVS A4 70 gr	100,00	rim	40.000,00	4.000.000,00
	- Kertas HVS Folio 70 gr	100,00	rim	47.500,00	4.750.000,00
	- Ordner Besar	50,00	bh	25.000,00	1.250.000,00
	- Pensil 2 B	50,00	bh	4.600,00	230.000,00
	- Refill Toner Laser	20,00	bh	200.000,00	4.000.000,00
	- Spidol Boardmarker	20,00	bh	10.000,00	200.000,00
	- Steapless HD 10	5,00	bh	20.000,00	100.000,00
	- Steapless HD 50	5,00	bh	95.000,00	475.000,00
	- Stopmap kertas	200,00	bh	500,00	100.000,00
	- Stopmap Snelhechter plastik	200,00	bh	8.800,00	1.760.000,00
	- Tip - Ex	10,00	bh	5.500,00	55.000,00
	Biaya Perungko, Meteral dan Benda Pos Lainnya				900.000,00
	- Biaya Meteral @ Rp 6.000	100,00	bh	6.000,00	600.000,00
	- Biaya Meteral @ Rp 3.000	100,00	bh	3.000,00	300.000,00
	Biaya Cetak dan Penggandaan				8.475.000,00
	- Folio copy folio	20.000,00	lbr	200,00	4.000.000,00
	- Folio copy A4	20.000,00	lbr	200,00	4.000.000,00
	- Jilid Biasa	25,00	bh	7.000,00	175.000,00
	- Jilid Spiral	25,00	bh	12.000,00	300.000,00
	Biaya Makanan dan Minuman Rapat				22.500.000,00
	- Snack Ringan	500,00	OH	20.000,00	10.000.000,00
	- Nasi Kotak	500,00	OH	25.000,00	12.500.000,00
	Biaya Bahan Bakar Minyak / Gas dan Pelumas				13.000.000,00
	- Pertamina	1.000,00	liter	7.500,00	7.500.000,00
	- Solar	1.000,00	liter	5.500,00	5.500.000,00
	Biaya Perjalanan Dinas Luar Daerah				8.980.000,00
	- Gol. IV (2 org x 4 hr)	8,00	org/hr	370.000,00	2.960.000,00
	- Gol. III (2 org x 4 hr)	8,00	org/hr	370.000,00	2.960.000,00
	- Gol. II (2 org x 4 hr)	8,00	org/hr	370.000,00	2.960.000,00
	Biaya Penginapan				26.560.000,00
	- Gol. IV (2 org x 8 hr)	16,00	org/hr	850.000,00	13.600.000,00
	- Gol. III (2 org x 8 hr)	16,00	org/hr	450.000,00	7.200.000,00
	- Gol. II (2 org x 8 hr)	16,00	org/hr	360.000,00	5.760.000,00
					JUMLAH TOTAL BELANJA
					20.000.000.000,00

**RINCIAN DOKUMEN PELAKSANAAN ANGGARAN BELANJA LANGSUNG PROGRAM DAN PER KEGIATAN
SATUAN KERJA PERANGKAT DAERAH**

KODE REKENING	URAIAN	RINCIAN PERHITUNGAN			
		Volume	Satuan	Harga Satuan	JUMLAH (Rp)
1	2	3	4	5	6 = 3 x 5

BENCANA PENARIKAN DANA PER TRIWULAN :

Triwulan I	:	Rp 6.000.000.000,00
Triwulan II	:	Rp 5.000.001.000,00
Triwulan III	:	Rp 5.000.001.000,00
Triwulan IV	:	Rp 3.999.998.000,00
Jumlah	:	Rp 20.000.000.000,00



TIM ANGGARAN PEMERINTAH DAERAH

NO	NAMA	NIP	JABATAN	TANDA TANGAN
1	Drs. FARID MA'RUF, MM	19620322 198607 1 002	Kepala BAPPELTBANGDA Kabupaten Cilacap	
2	Drs. SUBIHARTO, M.Si	19610102 198503 1 015	Kepala BPPKAD Kabupaten Cilacap	
3	TOTO WIDIYANTO, S.Psi	19630104 199703 1 002	Kepala Bagian Administrasi Pembangunan Setda Kab. Cilacap	





**DOKUMEN PELAKSANAAN ANGGARAN
SATUAN KERJA PERANGKAT DAERAH**

NOMOR DPA SKPD

DPA SKPD
2.2.1

1.02.1.02.02.26.18

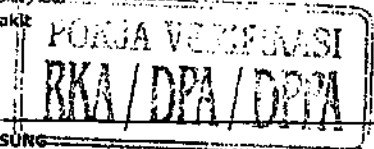
S 2

PEMERINTAH KABUPATEN CILACAP

Tahun Anggaran 2017

Urusan Pemerintahan : 1.02.1.02
 Organisasi : 1.02.1.02.02
 Sub Organisasi : 1.02.1.02.02.01
 Program : 1.02.1.02.02.26
 Kegiatan : 1.02.1.02.02.26.18
 Lokasi Kegiatan : RSUD CILACAP
 Sumber Dana : 4 Dana Alokasi Khusus (D A K)

Urusan Wajib Pelayanan Dasar Kesehatan
 BLUD RSUD Cilacap
 BLUD RSUD Cilacap (SKPD)
 Program Pengadaan, Peningkatan Sarana Dan Prasarana Rumah Sakit/ Rumah Sakit Jiwa/ Rumah Sakit Paru-Paru/ Rumah Sakit Mata
 Pengadaan Alat-Alat Kesehatan Rumah Sakit



INDIKATOR & TOLOK UKUR KINERJA BELANJA LANGSUNG

INDIKATOR	TOLOK UKUR KINERJA	TARGET KINERJA
CAPAIAN PROGRAM	Tercapainya Peningkatan Sarana Prasarana Rumah Sakit	100 %
MASUKAN	Jumlah Dana	Rp. 4.024.917.000
KELUARAN	Terpenuhinya kebutuhan alat kesehatan di RSUD Cilacap	33 unit
HASIL	Meningkatnya mutu pelayanan kesehatan di Rumah Sakit	100 %

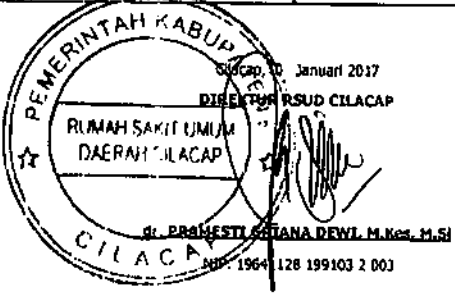
Kelompok Sasaran Kegiatan : Pengadaan alat kesehatan Rumah Sakit

**KINCIAN DOKUMEN PELAKSANAAN ANGGARAN BELANJA LANGSUNG PROGRAM DAN PER KEGIATAN
SATUAN KERJA PERANGKAT DAERAH**

KODE REKENING	URAIAN	RINCIAN PERHITUNGAN			
		Volume	Satuan	Harga Satuan	JUMLAH (Rp)
1	2	3	4	5	6 = 3 x 5
5	BELANJA				4.024.917.000,00
5.2	BELANJA LANGSUNG				4.024.917.000,00
5.2.3	Belanja Modal				4.024.917.000,00
5.2.3.34	Belanja Modal Peralatan dan Mesin - Pengadaan Alat Kedokteran				3.655.072.000,00
5.2.3.34.08	Belanja Modal Peralatan dan Mesin - Pengadaan Alat-Alat Kedokteran Bedah				2.107.000.000,00
	Pengadaan Alat Kedokteran Bedah lain-lain				2.107.000.000,00
	- X-Ray Film Viewer (utk kamar operasi)	2,00	unit	6.000.000,00	12.000.000,00
	- X-Ray Film Viewer (utk Rawat Inap)	1,00	unit	6.000.000,00	6.000.000,00
	- Infant Radiant Warmer	1,00	unit	180.000.000,00	180.000.000,00
	- Sectio Caesarian set	3,00	unit	125.000.000,00	375.000.000,00
	- Mastektomi set	2,00	unit	105.000.000,00	210.000.000,00
	- Lampu operasi (Ceiling Type)	1,00	unit	1.265.000.000,00	1.265.000.000,00
	- Syringe Pump	1,00	unit	59.000.000,00	59.000.000,00
5.2.3.34.16	Belanja Modal Peralatan dan Mesin - Pengadaan Alat Kedokteran Jantung				980.000.000,00
	Alat Kedokteran Jantung				980.000.000,00
	- Suction Pump (utk ICU)	4,00	unit	91.000.000,00	364.000.000,00
	- Bed Side Monitor (utk ICU)	1,00	unit	525.000.000,00	525.000.000,00
	- Suction Pump (utk Rawat Inap)	1,00	unit	91.000.000,00	91.000.000,00
5.2.3.34.20	Belanja Modal Peralatan dan Mesin - Pengadaan Alat Kedokteran Gawat Darurat				568.072.000,00
	Alat Kedokteran Gawat Darurat Lain-Lain				568.072.000,00
	- Oximetri	1,00	unit	20.000.000,00	20.000.000,00
	- Kursi Roda	2,00	unit	4.036.000,00	8.072.000,00
	- Examination Light (utk IGD)	1,00	unit	165.000.000,00	165.000.000,00
	- Infus Pump (utk IGD)	1,00	unit	25.000.000,00	25.000.000,00
	- Infus Pump (utk Rawat Inap)	6,00	unit	25.000.000,00	150.000.000,00
	- Doppler (utk Rawat Inap)	2,00	unit	17.500.000,00	35.000.000,00
	- Examination Light (utk Rawat Inap)	1,00	unit	165.000.000,00	165.000.000,00
5.2.3.38	Belanja Modal Peralatan dan Mesin - Pengadaan				369.845.000,00


**RINCIAN DOKUMEN PELAKSANAAN ANGGARAN BELANJA LANGSUNG PROGRAM DAN PER KEGIATAN
SATUAN KERJA PERANGKAT DAERAH**

KODE REKENING	URAIAN	RINCIAN PERHITUNGAN			
		Volume	Satuan	Harga Satuan	JUMLAH (Rp)
1	2	3	4	5	6 = 3 x 5
5.2.3.36.12	Unit-Unit Laboratorium				
	Belanja Modal Peralatan dan Mesin - Pengadaan Alat Laboratorium Umum				369.845.000,00
	Alat Laboratorium lainnya				330.000.000,00
	- Biosafety cabinet level 2 A	1,00	unit	170.000.000,00	170.000.000,00
	- Blood Storage Refrigerator	1,00	unit	160.000.000,00	160.000.000,00
	BIAYA MODAL PANITIA PENGADAAN BARANG & JASA				4.150.000,00
	- Ketua Panitia	1,00	org/pkt	900.000,00	900.000,00
	- Sekretaris	1,00	org/pkt	850.000,00	850.000,00
	- Anggota	3,00	org/pkt	800.000,00	2.400.000,00
	BIAYA MODAL PANITIA PENERIMA HASIL PEKERJAAN (PPHP)				2.450.000,00
	- Ketua Panitia	1,00	org/pkt	600.000,00	600.000,00
	- Sekretaris	1,00	org/pkt	500.000,00	500.000,00
- Anggota	3,00	org/pkt	450.000,00	1.350.000,00	
BIAYA MODAL PENGELOLA KEGIATAN				20.280.000,00	
- Pejabat Pengguna Anggaran	3,00	org/bin	2.280.000,00	6.840.000,00	
- Pejabat Pembuat Komitmen	3,00	org/bin	2.210.000,00	6.630.000,00	
- Bendahara Pengeluaran Pembantu Kegiatan	3,00	org/bin	570.000,00	1.710.000,00	
- Staf Teknis	15,00	org/keg	150.000,00	2.250.000,00	
- Staf Administrasi	15,00	org/keg	100.000,00	1.500.000,00	
- Pengawas	9,00	org/keg	150.000,00	1.350.000,00	
BIAYA CETAKAN DAN PENGGANDAAN				12.965.000,00	
- Fotocopy folio	31.226,00	lbr	200,00	6.245.200,00	
- Fotocopy A4	31.224,00	lbr	200,00	6.244.800,00	
- Jilid biasa	25,00	bh	7.000,00	175.000,00	
- Jilid spiral	25,00	bh	12.000,00	300.000,00	
JUMLAH TOTAL BELANJA					4.024.917.000,00



RENCANA PENABIKAN DANA PER TRIWULAN:

Triwulan I	: Rp 1.207.200.000,00
Triwulan II	: Rp 1.006.560.000,00
Triwulan III	: Rp 1.006.560.000,00
Triwulan IV	: Rp 804.597.000,00
Jumlah	: Rp 4.024.917.000,00



TIM ANGGARAN PEMERINTAH DAERAH

No.	NAMA	NIP	JABATAN	TANDA TANGAN
1	Drs. FARJO MA'RUF, MM	19620322 198607 1 002	Keala BAPPETBANGDA Kabupaten Cilacap	
2	Drs. SUBIHARTO, M.Si	19610102 198503 1 015	Kepala BPPKAD Kabupaten Cilacap	
3	TOTO WIDIYANTO, S.Psi	19630104 199703 1 002	Kepala Bagian Administrasi Pembangunan Setda Kab. Cilacap	



**DOKUMEN PELAKSANAAN ANGGARAN
SATUAN KERJA PERANGKAT DAERAH**

NOMOR DPA SKPD

DPA SKPD
2.2.1

1.02 . 1.02.02 . 33 . 01

5 2

PEMERINTAH KABUPATEN CILACAP

Tahun Anggaran 2017

Urusan Pemerintahan : 1.02 . 1.02
Organisasi : 1.02 . 1.02.02
Sub Organisasi : 1.02 . 1.02.02 . 01
Program : 1.02 . 1.02.02 . 33
Kegiatan : 1.02 . 1.02.02 . 33 . 01
Lokasi Kegiatan : Kab. Cilacap
Sumber Dana : 1 Pendapatan Asli Daerah (P A D)

Urusan Wajib Pelayanan Dasar Kesehatan
BLUD RSUD Cilacap
BLUD RSUD Cilacap (SKPD)
Program Peningkatan Mutu Pelayanan Kesehatan Blud
Pelayanan dan Pendukung Pelayanan BLUD

**POKJA VERIFIKASI
RKA / DPA / DPPA**

INDIKATOR & TOLOK UKUR KINERJA BELANJA LANGSUNG

INDIKATOR	TOLOK UKUR KINERJA	TARGET KINERJA
CAPAIAN PROGRAM	Peningkatan mutu pelayanan di Rumah Sakit	100 %
MASUKAN	Jumlah Dana	Rp. 89.749.500.000
KELUARAN	• Terlaksananya operasional pelayanan Rumah Sakit selama 1 tahun	1 keg. 12 bulan
HASIL	Meningkatnya pelayanan internal dan eksternal Rumah Sakit	100 %

Kelompok Sasaran Kegiatan : Operasional pelayanan internal & eksternal Rumah Sakit dan pendukung pelayanan BLUD

**RINCIAN DOKUMEN PELAKSANAAN ANGGARAN BELANJA LANGSUNG PROGRAM DAN PER KEGIATAN
SATUAN KERJA PERANGKAT DAERAH**

KODE REKENING	URAIAN	RINCIAN PERHITUNGAN			
		Volume	Satuan	Harga Satuan	JUMLAH (Rp)
1	2	3	4	5	6 = 3 x 5
5	BELANJA				89.749.500.000,00
5.2	BELANJA LANGSUNG				89.749.500.000,00
5.2.1	Belanja Pegawai				36.556.800.000,00
5.2.1.06	Belanja Pegawai BLUD Rumah Sakit				36.556.800.000,00
5.2.1.06.01	Belanja Pegawai BLUD Rumah Sakit				36.556.800.000,00
	Belanja Pegawai BLUD RSUD Cilacap				36.556.800.000,00
	- Honorarium PNS BLUD RS	1,00	th	30.462.488.000,00	30.462.488.000,00
	- Honorarium Pegawai BLUD RS	1,00	th	5.429.060.000,00	5.429.060.000,00
	- Lembur BLUD RS	1,00	th	665.252.000,00	665.252.000,00
5.2.2	Belanja Barang dan Jasa				38.140.230.000,00
5.2.2.26	Belanja Barang dan Jasa BLUD Rumah Sakit				38.140.230.000,00
5.2.2.26.01	Belanja Barang dan Jasa BLUD Rumah Sakit				38.140.230.000,00
	Belanja Barang dan Jasa BLUD RSUD Cilacap				38.140.230.000,00
	- Penyediaan jasa komunikasi sumber daya air dan listrik	1,00	ln	2.214.400.000,00	2.214.400.000,00
	- Penyediaan ATK dan benda pos	12,00	bl	25.250.000,00	315.000.000,00
	- Penyediaan barang cetakan dan penggandaan	12,00	bl	58.750.000,00	705.000.000,00
	- Pengadaan peralatan dan perlengkapan kantor (belanja alat listrik & elektronik, peralatan kebersihan & bahan pembersih, personal pack)	1,00	tn	600.000.000,00	600.000.000,00
	- Penyediaan makanan dan minuman	1,00	th	2.090.000.000,00	2.090.000.000,00
	- Penyediaan Pakaian Dinas Harian (PDH)	1,00	th	215.950.000,00	215.950.000,00
	- Penyediaan pakaian khusus lainnya	1,00	tn	130.650.000,00	130.650.000,00
	- Penyediaan pakaian sehari-hari tertentu (Pakaian Olahraga)	1,00	tn	150.000.000,00	150.000.000,00
	- Penyediaan pakaian batik	1,00	tn	175.000.000,00	175.000.000,00
	- Penyediaan obat dan perbekalan kesehatan	1,00	th	24.500.000.000,00	24.500.000.000,00
	- Penyediaan darah PMI	1,00	th	1.700.000.000,00	1.700.000.000,00
	- Pelaksanaan pendidikan dan pelatihan	1,00	th	1.500.000.000,00	1.500.000.000,00
	- Pembayaran premi BPJS kesehatan dan ketenagakerjaan bagi karyawan non PNS	1,00	th	464.067.000,00	464.067.000,00
	- Pembayaran premi asuransi tanggung gugat profesi dokter	1,00	th	67.000.000,00	67.000.000,00
	- Pembayaran iuran kegiatan ARSADA dan PERSI	1,00	tn	20.400.000,00	20.400.000,00

**RINCIAN DOKUMEN PELAKSANAAN ANGGARAN BELANJA LANGSUNG PROGRAM DAN PER KEGIATAN
SATUAN KERJA PERANGKAT DAERAH**

KODE REKENING	URAIAN	RINCIAN PERHITUNGAN			
		Volume	Satuan	Harga Satuan	JUMLAH (Rp)
1	2	3	4	5	6 = 3 x 5
	• Pemeliharaan rutin dan berkala (pemeliharaan gedung bangunan, perawatan alat kantor, pemeliharaan pelayanan, perawatan kendaraan dinas)	1,00	th	652.763.000,00	652.763.000,00
	• Penyelenggaraan survey evaluasi akreditasi	1,00	th	250.000.000,00	250.000.000,00
	• Pelaksanaan bimbingan dan pendampingan eksternal lainnya	1,00	th	100.000.000,00	100.000.000,00
	• Pelaksanaan bimbingan dan pendampingan audit eksternal	1,00	th	100.000.000,00	100.000.000,00
	• Pelaksanaan rapat-rapat koordinasi dan konsultasi keluar daerah	1,00	th	555.000.000,00	555.000.000,00
	• Pengadaan Bahan Habis Pakai Lainnya	1,00	th	200.000.000,00	200.000.000,00
	• Pembayaan retur pasien	1,00	th	50.000.000,00	50.000.000,00
	• Pengadaan piring/pelastik/mangkok/sandok/garpu/pisau	1,00	tn	10.000.000,00	10.000.000,00
	• Pengadaan jasa konsultasi perencanaan	1,00	th	1.000.000.000,00	1.000.000.000,00
	• Pelaksanaan legalisasi operating windows	1,00	th	25.000.000,00	25.000.000,00
	• Pembayaan sewa perlengkapan kantor	1,00	th	250.000.000,00	250.000.000,00
	• Belanja promosi dan hadiah	1,00	th	100.000.000,00	100.000.000,00
5.2.3	Belanja Modal				15.052.470.000,00
5.2.3.90	Belanja Modal BLUD Rumah Sakit				15.052.470.000,00
5.2.3.90.01	Belanja Modal BLUD Rumah Sakit				15.052.470.000,00
	Belanja Modal BLUD RSUD Cilacap				15.052.470.000,00
	• BM Pengadaan Hospital Lift dan fisik bangunan	1,00	unit	1.444.970.000,00	1.444.970.000,00
	• BM Penambahan Daya, Re-Instal Jaringan	1,00	th	510.000.000,00	510.000.000,00
	• BM Pengadaan Gedung dan Bangunan	1,00	th	10.000.000.000,00	10.000.000.000,00
	• BM Pengadaan Alat Kantor Lainnya	1,00	th	20.000.000,00	20.000.000,00
	• BM Pengadaan Alat Kesehatan	1,00	th	2.050.000.000,00	2.050.000.000,00
	• BM Pengadaan Komputer	1,00	th	190.000.000,00	190.000.000,00
	• BM Pengadaan Printer	1,00	th	40.000.000,00	40.000.000,00
	• BM Pengadaan Peralatan Video dan Film	1,00	th	10.000.000,00	10.000.000,00
	• BM Pengadaan Alat Komunikasi	1,00	th	12.000.000,00	12.000.000,00
	• BM Pengadaan Alat Penyimpanan Perangkat Kantor	1,00	th	40.000.000,00	40.000.000,00
	• BM Pengadaan Alat Pendingin	1,00	th	121.500.000,00	121.500.000,00
	• BM Pengadaan Kelengkapan Komputer	1,00	th	100.000.000,00	100.000.000,00
	• BM Pengadaan Alat Dispur	1,00	th	15.000.000,00	15.000.000,00
	• BM Pengadaan Meubler	1,00	th	89.000.000,00	89.000.000,00
	• BM Pengadaan alat RT lainnya	1,00	th	200.000.000,00	200.000.000,00
	• BM Pengadaan Aset Tetap Lainnya	1,00	th	10.000.000,00	10.000.000,00
	• BM Pengurangan Tanah	1,00	unit	200.000.000,00	200.000.000,00

JUMLAH TOTAL BELANJA

89.749.500.000,00



**RINCIAN DOKUMEN PELAKSANAAN ANGGARAN BELANJA LANGSUNG PROGRAM DAN PER KEGIATAN
SATUAN KERJA PERANGKAT DAERAH**

KODE REKENING	URAIAN	RINCIAN PERHITUNGAN			
		Volume	Satuan	Harga Satuan	JUMLAH (Rp)
1	2	3	4	5	6 = 3 x 5

Cilacap, 13 Januari 2017
 Mengetahui,
 DIREKTUR RSUD CILACAP
 RUMAH SAKIT UMUM
 DAERAH CILACAP
 dr. PRAMESTI GELBANA DEWI, M.Kes, M.Si
 NIP. 1964128 199103 2 003

BENCARA PENARIKAN DANA PER TRIWULAN :

Triwulan I	:	Rp 32.175.129.600,00
Triwulan II	:	Rp 22.437.375.000,00
Triwulan III	:	Rp 22.437.375.000,00
Triwulan IV	:	Rp 12.699.620.400,00
Jumlah	:	Rp 99.749.500.000,00

Cilacap, 13 Januari 2017
 Mengesahkan,
 BPPKAD-BELAKU BUD
 Drs. SUBIHARTO, M.Si
 NIP. 19610102 198503 1 015

TIM ANGGARAN PEMERINTAH DAERAH


NO.	N A M A	NIP	JABATAN	TANDA TANGAN
1	Drs. FARID MA'RUF, MM	19620322 198607 1 002	Kepala BAPPEDITBANGDA Kabupaten Cilacap	
2	Drs.SUBIHARTO, M.Si	19610102 198503 1 015	Kepala BPPKAD Kabupaten Cilacap	
3	TOTO WIDIYANTO, S.Psi	19630104 199703 1 002	Kepala Bagian Administrasi Pembangunan Setda Kab. Cilacap	




PEMERINTAH KABUPATEN CILACAP
ANGGARAN KAS
TAHUN ANGGARAN 2017

Urusan Pemerintahan : 1 Urusan Wajib Pelayanan Dasar
Bidang Pemerintahan : 1.02 Kesehatan
Unit Organisasi : 1.02.02 BLUD RSUD Cilacap
Sub Unit Organisasi : 1.02.02.01 BLUD RSUD Cilacap (SKPD)


KD. REKENDIG	URAIAN	ANGGARAN TAHUN IYI	TRIWULAN I	TRIWULAN II	TRIWULAN III	TRIWULAN IV
	Alokasi Kas Yang Tersedia Untuk Pengeluaran					
	SALDO AWAL KAS	0,00	0,00	(21.841.846.599,00)	(31.245.021.931,00)	(45.348.534.230,00)
4.1	PENDAPATAN ASLI DAERAH	89.749.500.000,00	22.437.375.000,00	22.437.375.000,00	22.437.375.000,00	22.437.375.000,00
4.1.00.00.4	Lain-lain Pendapatan Asli Daerah yang Sah					
4.1.00.00.4.16	Pendapatan BLD	89.749.500.000,00	22.437.375.000,00	22.437.375.000,00	22.437.375.000,00	22.437.375.000,00
4.1.00.00.4.16.01	Pendapatan Jasa Layanan Umum BLD	38.797.750.000,00	22.199.436.000,00	22.199.436.000,00	22.199.436.000,00	22.199.436.000,00
4.1.00.00.4.16.03	Pendapatan Hasil Kerjasama BLD	538.727.000,00	134.682.000,00	134.682.000,00	134.682.000,00	134.682.000,00
4.1.00.00.4.16.04	Pendapatan Lain-lain BLD	413.023.000,00	103.257.000,00	103.257.000,00	103.257.000,00	103.252.000,00
	Jumlah Alokasi Pendapatan & Pencrimaan Pembiayaan	89.749.500.000,00	22.437.375.000,00	22.437.375.000,00	22.437.375.000,00	22.437.375.000,00
	Jumlah Alokasi Kas Yang Tersedia Untuk Pengeluaran	89.749.500.000,00	22.437.375.000,00	595.528.401,00	(11.807.706.931,00)	(22.711.159.930,00)
	Alokasi Belanja & Pengeluaran Pembiayaan					
	Alokasi Belanja Tidak Langsung dan Pengeluaran Pembiayaan					
5.1	BELANJA TIDAK LANGSUNG	22.236.811.000,00	4.894.390.999,00	6.394.173.332,00	4.894.390.999,00	6.083.855.670,00
5.1.00.00.1	Belanja Pegawai	22.236.811.000,00	4.894.390.999,00	6.394.173.332,00	4.894.390.999,00	6.083.855.670,00
5.1.00.00.1.01	Belanja Gaji dan Tunjangan	22.236.811.000,00	4.894.390.999,00	6.394.173.332,00	4.894.390.999,00	6.083.855.670,00
5.1.00.00.1.01.01	Gaji Pokok PNS/Usung Representasi	16.679.054.000,00	3.574.083.000,00	4.765.494.000,00	3.574.083.000,00	4.765.494.000,00
5.1.00.00.1.01.02	Tunjangan Keluarga	1.634.620.000,00	377.220.000,00	502.960.000,00	377.220.000,00	377.220.000,00
5.1.00.00.1.01.03	Tunjangan Jabatan	204.473.000,00	47.187.000,00	62.916.000,00	47.187.000,00	47.183.000,00
5.1.00.00.1.01.04	Tunjangan Fungsional	1.816.100.000,00	419.100.000,00	558.800.000,00	419.100.000,00	419.100.000,00
5.1.00.00.1.01.05	Tunjangan Fungsional Umum	246.978.000,00	57.459.000,00	76.601.000,00	57.459.000,00	57.459.000,00
5.1.00.00.1.01.06	Tunjangan Beras	980.733.338,00	245.184.000,00	245.184.000,00	245.184.000,00	245.181.338,00
5.1.00.00.1.01.07	Tunjangan PPh/Tunjangan Khusus	113.036.000,00	24.222.000,00	32.296.000,00	24.222.000,00	32.296.000,00
5.1.00.00.1.01.08	Pembantuan Gaji	508.662,00	108.999,00	145.332,00	108.999,00	145.332,00
5.1.00.00.1.01.09	Juran Asuransi Kesehatan	480.035.000,00	120.009.000,00	120.009.000,00	120.009.000,00	120.009.000,00
5.1.00.00.1.01.21	Juran Asuransi Tenaga Kerja	79.772.000,00	19.818.000,00	19.818.000,00	19.818.000,00	19.818.000,00
	Jumlah Alokasi Belanja Tidak Langsung dan Pengeluaran Pembiayaan	22.236.811.000,00	4.894.390.999,00	6.394.173.332,00	4.894.390.999,00	6.083.855.670,00



KD. REKENING	URAIAN	ANGGARAN TAHUN INI	TRIWULAN I	TRIWULAN II	TRIWULAN III	TRIWULAN IV
5.2	Alokasi Belanja Langsung	11.217.4417.000,00	39.354.830.000,00	28.456.437.000,00	28.456.437.000,00	17.516.714.000,00
5.2.16	BELANJA LANGSUNG	50.000.000,00	12.501.000,00	12.501.000,00	12.501.000,00	12.487.000,00
5.2.16.43	Program Upaya Kesehatan Masyarakat	50.000.000,00	12.501.000,00	12.501.000,00	12.501.000,00	12.487.000,00
5.2.16.43.2	Fasilitas upaya kesehatan perempuan dan anak terhadap tindak kekerasan	50.000.000,00	12.501.000,00	12.501.000,00	12.501.000,00	12.487.000,00
5.2.16.43.2.03	Belanja Barang dan Jasa	50.000.000,00	12.501.000,00	12.501.000,00	12.501.000,00	12.487.000,00
5.2.16.43.2.03.20	Belanja Jasa Kesehatan	50.000.000,00	12.501.000,00	12.501.000,00	12.501.000,00	12.487.000,00
5.2.16	Program Pengobatan, Pencegahan Suram dan Prasuram Rumah Sakit/ Rumah Sakit Jiwa/ Rumah Sakit Piro-Peru/ Rumah Sakit Mata	24.074.917.000,00	7.207.200.000,00	6.006.561.000,00	6.006.561.000,00	4.404.395.000,00
5.2.16.01	Pembangunan rumah sakit	20.000.000.000,00	6.000.000.000,00	5.000.001.000,00	5.000.001.000,00	3.999.998.000,00
5.2.16.01.3	Belanja Modal	20.000.000.000,00	6.000.000.000,00	5.000.001.000,00	5.000.001.000,00	3.999.998.000,00
5.2.16.01.3.49	Belanja Modal Gedung dan Bangunan - Pengadaan Bangunan Gedung Tempat Kerja	20.000.000.000,00	6.000.000.000,00	5.000.001.000,00	5.000.001.000,00	3.999.998.000,00
5.2.16.01.3.49.06	Belanja Modal Gedung dan Bangunan - Pengadaan Bangunan Kesehatan	4.074.917.000,00	1.207.200.000,00	1.006.560.000,00	1.006.560.000,00	804.597.000,00
5.2.16.18	Pengadaan Alat-Alat Kesehatan Rumah Sakit	4.074.917.000,00	1.207.200.000,00	1.006.560.000,00	1.006.560.000,00	804.597.000,00
5.2.16.18.3	Belanja Modal	4.074.917.000,00	1.207.200.000,00	1.006.560.000,00	1.006.560.000,00	804.597.000,00
5.2.16.18.3.24	Belanja Modal Peralatan dan Mesin - Pengadaan Alat Kedokteran	3.655.072.000,00	1.095.500.000,00	914.100.000,00	914.100.000,00	730.372.000,00
5.2.16.18.3.24.06	Belanja Modal Peralatan dan Mesin - Pengadaan Alat-Alat Kedokteran Bedah	2.107.000.000,00	632.100.000,00	526.800.000,00	526.800.000,00	421.300.000,00
5.2.16.18.3.24.16	Belanja Modal Peralatan dan Mesin - Pengadaan Alat Kedokteran Jantung	980.000.000,00	294.000.000,00	245.100.000,00	245.100.000,00	195.800.000,00
5.2.16.18.3.24.20	Belanja Modal Peralatan dan Mesin - Pengadaan Alat Kedokteran Gawat Darurat	568.072.000,00	170.400.000,00	142.200.000,00	142.200.000,00	113.272.000,00
5.2.16.18.3.26	Belanja Modal Peralatan dan Mesin - Pengadaan Unit-Unit Laboratorium	368.845.000,00	116.700.000,00	92.460.000,00	92.460.000,00	74.225.000,00
5.2.16.18.3.26.12	Belanja Modal Peralatan dan Mesin - Pengadaan Alat Laboratorium Umum	369.845.000,00	116.700.000,00	92.460.000,00	92.460.000,00	74.225.000,00
5.2.33	Program Peningkatan Mutu Pelayanan Kesehatan BLUD	89.748.500.000,00	32.437.375.000,00	32.437.375.000,00	32.437.375.000,00	13.699.670.000,00
5.2.33.01	Pelayanan dan Pendukung Pelayanan BLUD	89.748.500.000,00	32.437.375.000,00	32.437.375.000,00	32.437.375.000,00	13.699.670.000,00
5.2.33.01.1	Belanja Pegawai	38.556.800.000,00	12.794.880.000,00	9.139.200.000,00	9.139.200.000,00	5.433.570.000,00
5.2.33.01.1.06	Belanja Pegawai BLUD Rumah Sakit	36.556.800.000,00	12.794.880.000,00	9.139.200.000,00	9.139.200.000,00	5.433.570.000,00
5.2.33.01.1.06.01	Belanja Pegawai BLUD Rumah Sakit	38.140.230.000,00	14.111.885.100,00	9.535.057.500,00	9.535.057.500,00	4.958.275.500,00
5.2.33.01.2	Belanja Barang dan Jasa	38.140.230.000,00	14.111.885.100,00	9.535.057.500,00	9.535.057.500,00	4.958.275.500,00
5.2.33.01.2.26	Belanja Barang dan Jasa BLUD Rumah Sakit	38.140.230.000,00	14.111.885.100,00	9.535.057.500,00	9.535.057.500,00	4.958.275.500,00
5.2.33.01.2.26.01	Belanja Barang dan Jasa BLUD Rumah Sakit	15.052.470.000,00	5.268.364.500,00	3.763.117.500,00	3.763.117.500,00	2.257.870.500,00
5.2.33.01.3	Belanja Modal	15.052.470.000,00	5.268.364.500,00	3.763.117.500,00	3.763.117.500,00	2.257.870.500,00
5.2.33.01.3.90	Belanja Modal BLUD Rumah Sakit	15.052.470.000,00	5.268.364.500,00	3.763.117.500,00	3.763.117.500,00	2.257.870.500,00
5.2.33.01.3.90.01	Belanja Modal BLUD Rumah Sakit	13.804.417.000,00	39.394.830.600,00	28.456.437.000,00	28.456.437.000,00	17.516.714.000,00
	Jumlah Alokasi Belanja Langsung	113.604.417.000,00	39.394.830.600,00	28.456.437.000,00	28.456.437.000,00	17.516.714.000,00



KD. REKENING	URAIAN	ANGGARAN TAHUN INI	TRIWULAN I	TRIWULAN II	TRIWULAN III	TRIWULAN IV
	Jumlah Alokasi Belanja & Pengeluaran Pembayaan	116.061.728.000,00	44.279.221.599,00	36.840.610.332,00	33.340.822.999,00	23.690.568.070,00
	Sisa Kas Setelah Dikurangi Belanja Tidak Langsung dan Belanja Langsung Serta Pengeluaran Pembayaan	(46.311.728.000,00)	(21.841.846.599,00)	(34.245.081.931,00)	(45.148.534.930,00)	(46.311.728.000,00)



POKJA VERIFIKASI
 RKA / DPA / DPA